



ТЕРРИТОРИАЛЬНЫЙ ОРГАН
ФЕДЕРАЛЬНОЙ СЛУЖБЫ
ГОСУДАРСТВЕННОЙ СТАТИСТИКИ
ПО ОРЛОВСКОЙ ОБЛАСТИ

Цены в Орловской области



октябрь 2023 года



ТЕРРИТОРИАЛЬНЫЙ ОРГАН
ФЕДЕРАЛЬНОЙ СЛУЖБЫ
ГОСУДАРСТВЕННОЙ СТАТИСТИКИ
ПО ОРЛОВСКОЙ ОБЛАСТИ

Цены в Орловской области

октябрь 2023 года

- 01 Индексы потребительских цен
- 02 Индексы цен и средние цены на отдельные группы и виды продовольственных товаров
- 03 Индексы цен и средние цены на отдельные группы непродовольственных товаров
- 04 Индексы цен и средние цены (тарифы) на услуги
- 05 Условный (минимальный) набор продуктов питания
- 06 Индексы цен производителей промышленных товаров и сельскохозяйственной продукции





ИНДЕКСЫ ПОТРЕБИТЕЛЬСКИХ ЦЕН

октябрь 2023 г.
в % к декабрю 2022 г.

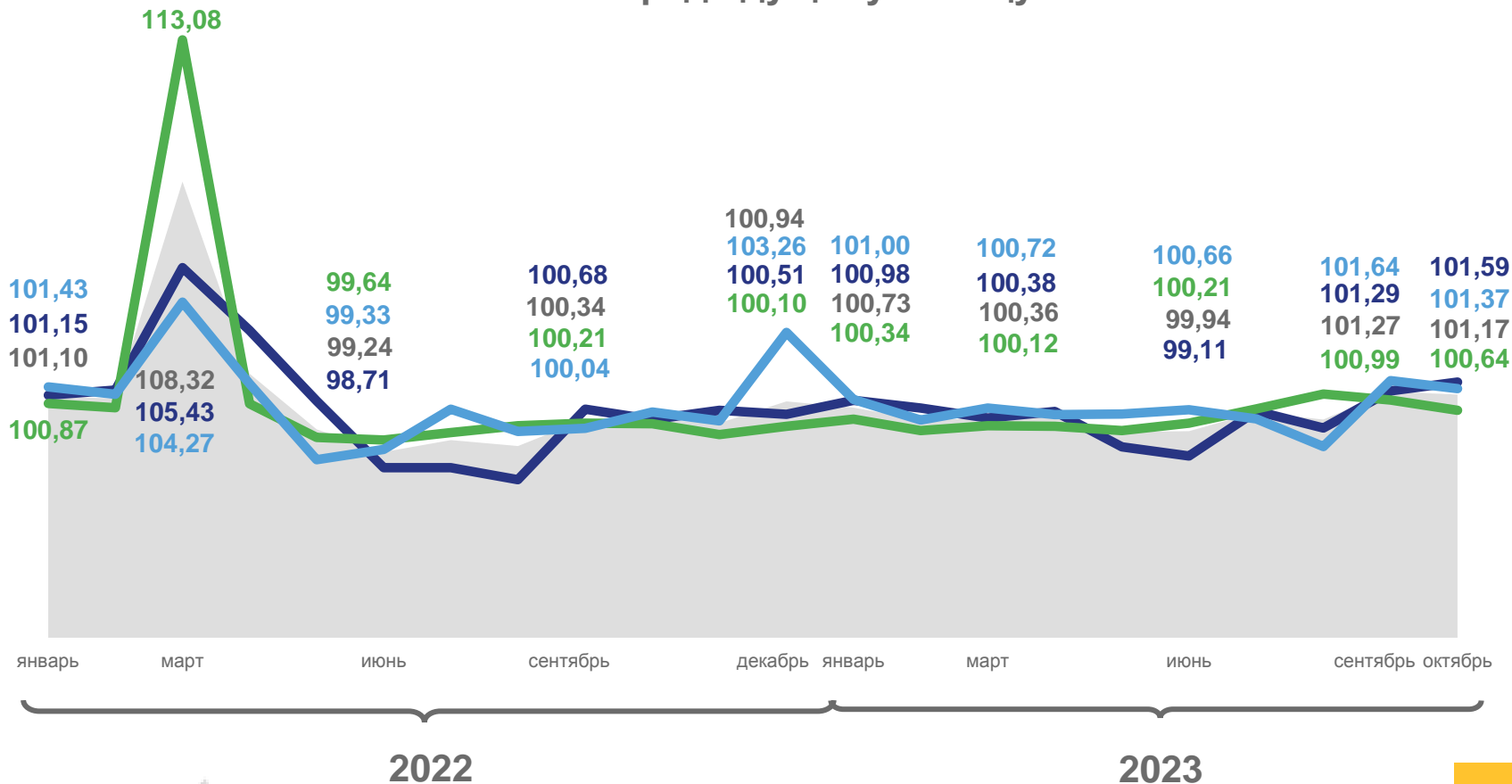
в % к предыдущему месяцу

ИПЦ **▲ 105,11**

Продовольственные товары **▲ 104,80**

Непродовольственные товары **▲ 104,30**

Услуги **▲ 106,70**



Индекс потребительских цен



Продовольственные товары



Непродовольственные товары



Услуги



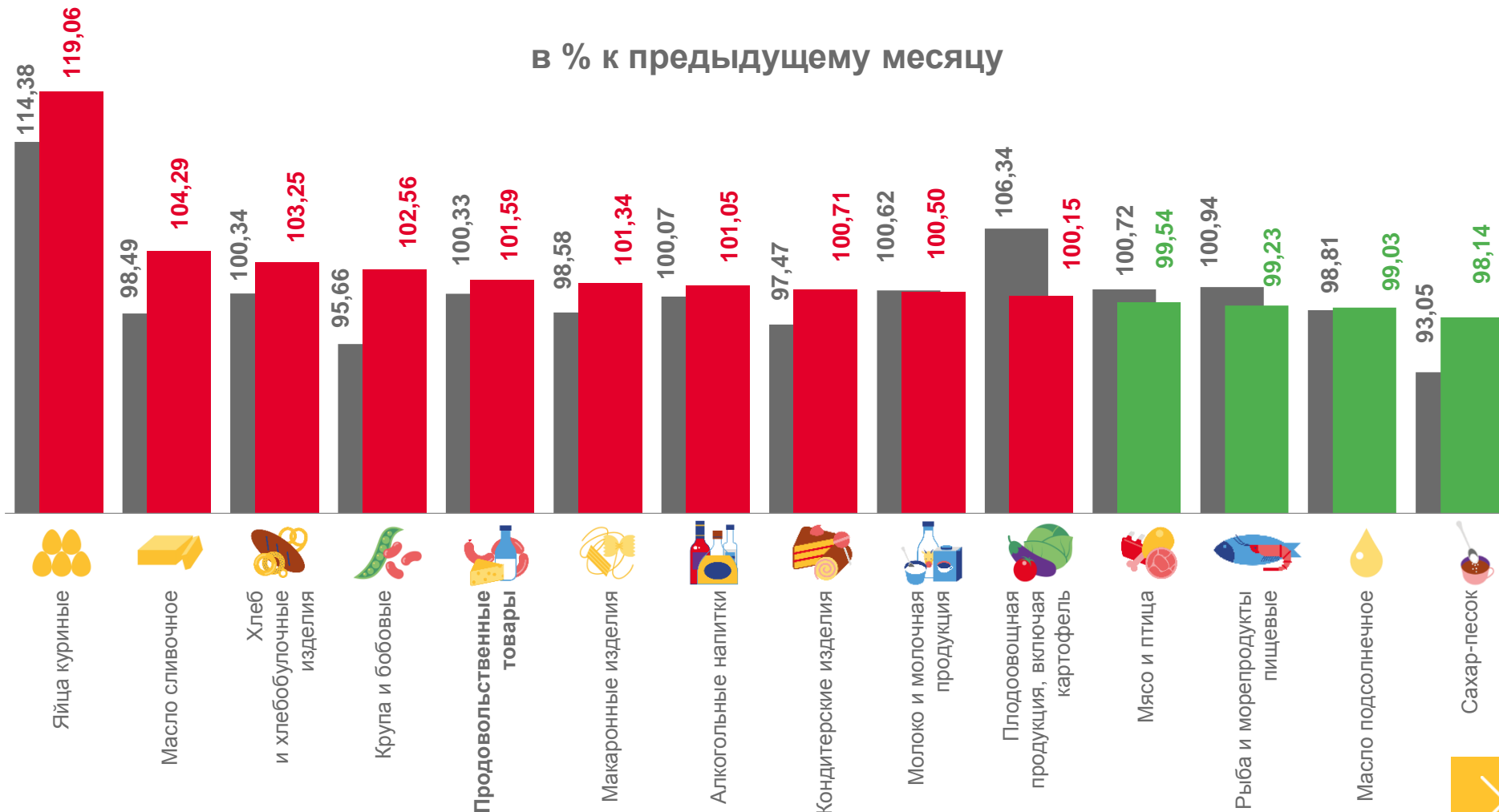


ИНДЕКСЫ ЦЕН НА ОТДЕЛЬНЫЕ ГРУППЫ И ВИДЫ ПРОДОВОЛЬСТВЕННЫХ ТОВАРОВ

октябрь 2023 г.
в % к декабрю 2022 г.



в % к предыдущему месяцу



■ Октябрь 2022 г. к сентябрю 2022 г. ■ Октябрь 2023 г. к сентябрю 2023 г.





ИЗМЕНЕНИЕ ЦЕН НА ПРОДОВОЛЬСТВЕННЫЕ ТОВАРЫ

























ОКТАБРЬ 2023 Г., РУБЛЕЙ ЗА КИЛОГРАММ, В ПРОЦЕНТАХ К СЕНТЯБРЮ 2023 Г.

	Помидоры свежие средняя цена – 147,28		+23,6		Груши средняя цена – 235,42		-11,6
	Яйца куриные, за 10 шт. средняя цена – 94,17		+19,1		Картофель средняя цена – 19,33		-10,7
	Чеснок средняя цена – 341,45		+13,7		Лимоны средняя цена – 179,31		-9,1
	Кетчуп средняя цена – 270,67		+12,7		Морковь средняя цена – 32,80		-8,0
	Кофе натуральный растворимый средняя цена – 3 075,95		+8,2		Зелень свежая средняя цена – 594,55		-7,4
	Сухие супы в пакетах средняя цена – 675,09		+8,2		Капуста белокочанная свежая средняя цена – 26,78		-6,1
	Грибы свежие средняя цена – 232,10		+7,5		Яблоки средняя цена – 102,31		-5,5



СРЕДНИЕ ЦЕНЫ НА СОЦИАЛЬНО ЗНАЧИМЫЕ ПРОДОВОЛЬСТВЕННЫЕ ТОВАРЫ ПЕРВОЙ НЕОБХОДИМОСТИ

ОКТАБРЬ 2023 Г., РУБЛЕЙ ЗА КИЛОГРАММ, В ПРОЦЕНТАХ К СЕНТЯБРЮ 2023 Г.

 Говядина (кроме бескостного мяса)	▲ 532,71 (101,64)	 Яйца куриные, за 10 шт.	▲ 94,17 (119,06)	 Рис шлифованный	▲ 115,92 (102,30)
 Свинина (кроме бескостного мяса)	▲ 340,65 (101,10)	 Сахар-песок	▼ 76,06 (98,14)	 Крупа гречневая-ядрица	▲ 74,47 (103,21)
 Баранина (кроме бескостного мяса)	▲ 624,44 (100,77)	 Чай черный байховый	▼ 1 032,58 (99,80)	 Вермишель	▲ 100,26 (101,50)
 Куры охлажденные и мороженные	▼ 214,95 (96,39)	 Соль поваренная пищевая	▲ 17,82 (100,69)	 Картофель	▼ 19,33 (89,28)
 Рыба мороженая неразделанная	▲ 187,79 (103,15)	 Мука пшеничная	▲ 51,98 (102,05)	 Капуста белокочанная свежая	▼ 26,78 (93,89)
 Масло сливочное	▲ 852,19 (104,29)	 Хлеб из ржаной муки и из смеси муки ржаной и пшеничной	▲ 59,21 (104,96)	 Лук репчатый	▼ 27,65 (94,72)
 Масло подсолнечное, за л	▼ 125,51 (99,03)	 Хлеб и булочные изделия из пшеничной муки различных сортов	▲ 101,00 (102,20)	 Морковь	▼ 32,80 (92,04)
 Молоко питьевое цельное пастеризованное 2,5-3,2% жирности, за л	▼ 65,22 (99,71)	 Пшено	▲ 50,86 (101,74)	 Яблоки	▼ 102,31 (94,48)





СРЕДНИЕ ЦЕНЫ И ИНДЕКСЫ ЦЕН НА МОЛОКО ПИТЬЕВОЕ

октябрь 2023 г.



Молоко питьевое цельное
пастеризованное 2,5-3,2%
жирности, рублей за литр

Орловская область	▼	65,22
г. Орел	▼	63,23
г. Ливны	▲	69,41
г. Мценск	▲	67,43



Молоко питьевое цельное
стерилизованное 2,5-3,2%
жирности, рублей за литр

Орловская область	▼	94,72
г. Орел	▼	101,00
г. Ливны	▲	93,74
г. Мценск	▼	74,16

октябрь 2023 г. в % к сентябрю 2023 г.

Орловская область	▼	99,71	Орловская область	▼	98,67
-------------------	---	--------------	-------------------	---	--------------



ИНДЕКСЫ ЦЕН НА ОТДЕЛЬНЫЕ ГРУППЫ НЕПРОДОВОЛЬСТВЕННЫХ ТОВАРОВ

октябрь 2023 г.
в % к декабрю 2022 г.



▲ **104,30**

Непродовольственные товары



▲ **108,37**

Медикаменты



▲ **108,05**

Топливо моторное



▲ **104,98**

Одежда и белье



▼ **97,32**

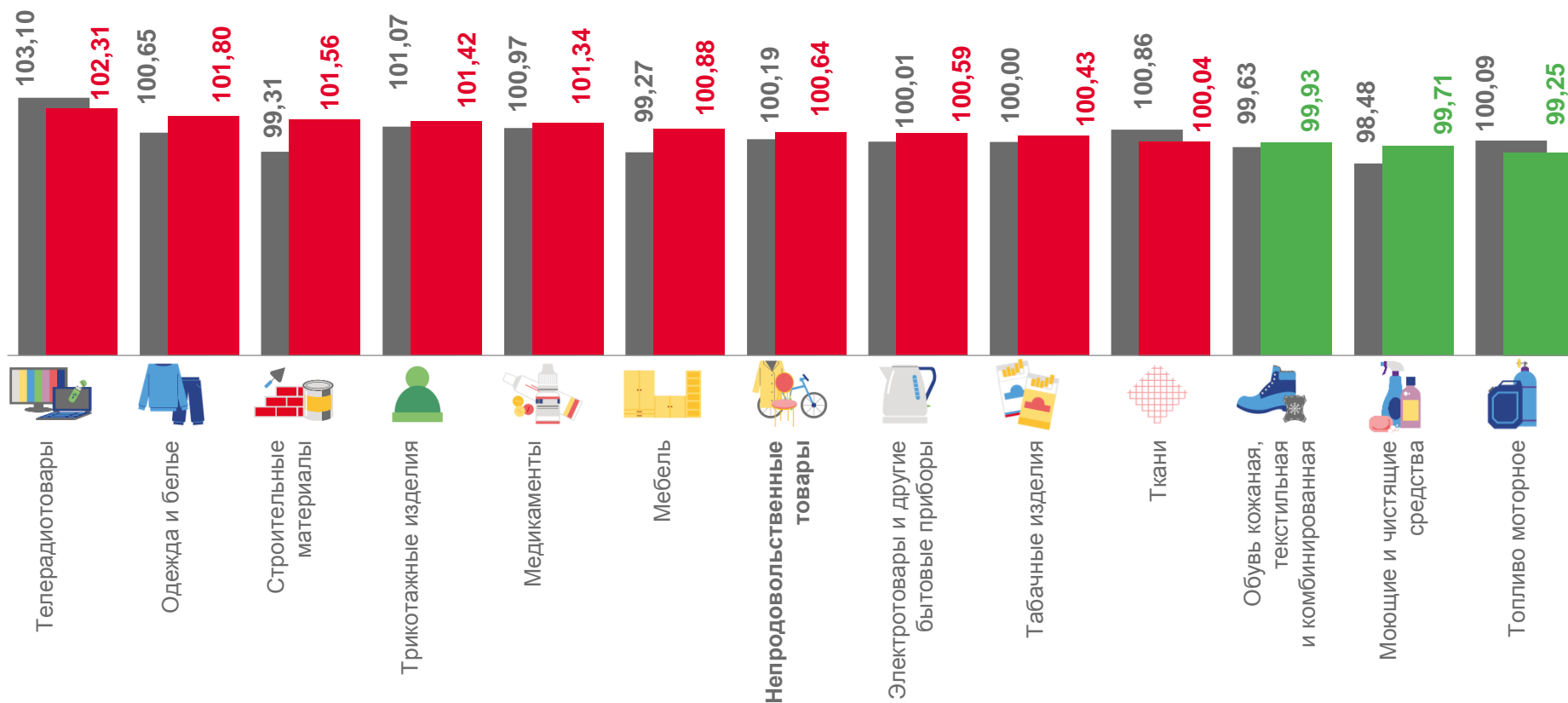
Электротовары и другие бытовые приборы



▼ **94,02**

Телерадиотовары

в % к предыдущему месяцу



■ Октябрь 2022 г. к сентябрю 2022 г.

■ Октябрь 2023 г. к сентябрю 2023 г.





ИЗМЕНЕНИЕ ЦЕН НА НЕПРОДОВОЛЬСТВЕННЫЕ ТОВАРЫ

ОКТАБРЬ 2023 Г. В ПРОЦЕНТАХ К СЕНТЯБРЮ 2023 Г.



Одежда и белье



Куртка мужская с верхом из плащевых тканей утепленная
средняя цена – 5 385,47 руб. за шт.

▲ +10,0



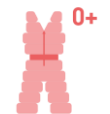
Варежки (перчатки) детские
средняя цена – 291,63 руб. за пару

▲ +9,9



Куртка для детей дошкольного возраста с верхом из плащевых тканей утепленная
средняя цена – 3 353,19 руб. за шт.

▲ +9,3



Комбинезон утепленный для детей до одного года
средняя цена – 3 911,15 руб. за шт.

▲ +7,3



Брюки мужские из полушерстяных или смесовых тканей
средняя цена – 2 144,05 руб. за шт.

▲ +5,2



Медицинские товары



Цефтриаксон
средняя цена – 39,20 руб. за 1 г

▲ +6,7



Синупрет
средняя цена – 683,90 руб. за 50 таблеток

▲ +6,6



Поливитамины
средняя цена – 54,65 руб. за 10 шт.

▲ +6,6



Сульфацетамид, 20%
средняя цена – 46,09 руб. за 5 мл

▲ +6,3



Левомеколь
средняя цена – 209,01 руб. за 40 г

▼ -2,3



Корвалол
средняя цена – 39,40 руб. за 25 мл

▼ -1,8






СРЕДНИЕ ЦЕНЫ И ИНДЕКСЫ ЦЕН НА ТОПЛИВО МОТОРНОЕ

ОКТАБРЬ 2023 Г.

рублей за литр,
в % к сентябрю 2023 г.

в % к декабрю 2022 г.





ИНДЕКСЫ ЦЕН И ТАРИФОВ НА УСЛУГИ

октябрь 2023 г.
в % к декабрю 2022 г.



Услуги

▲ 106,70



Зарубежного туризма

▲ 143,39



Банков

▲ 130,40



Пассажирского транспорта

▲ 110,80



Образования

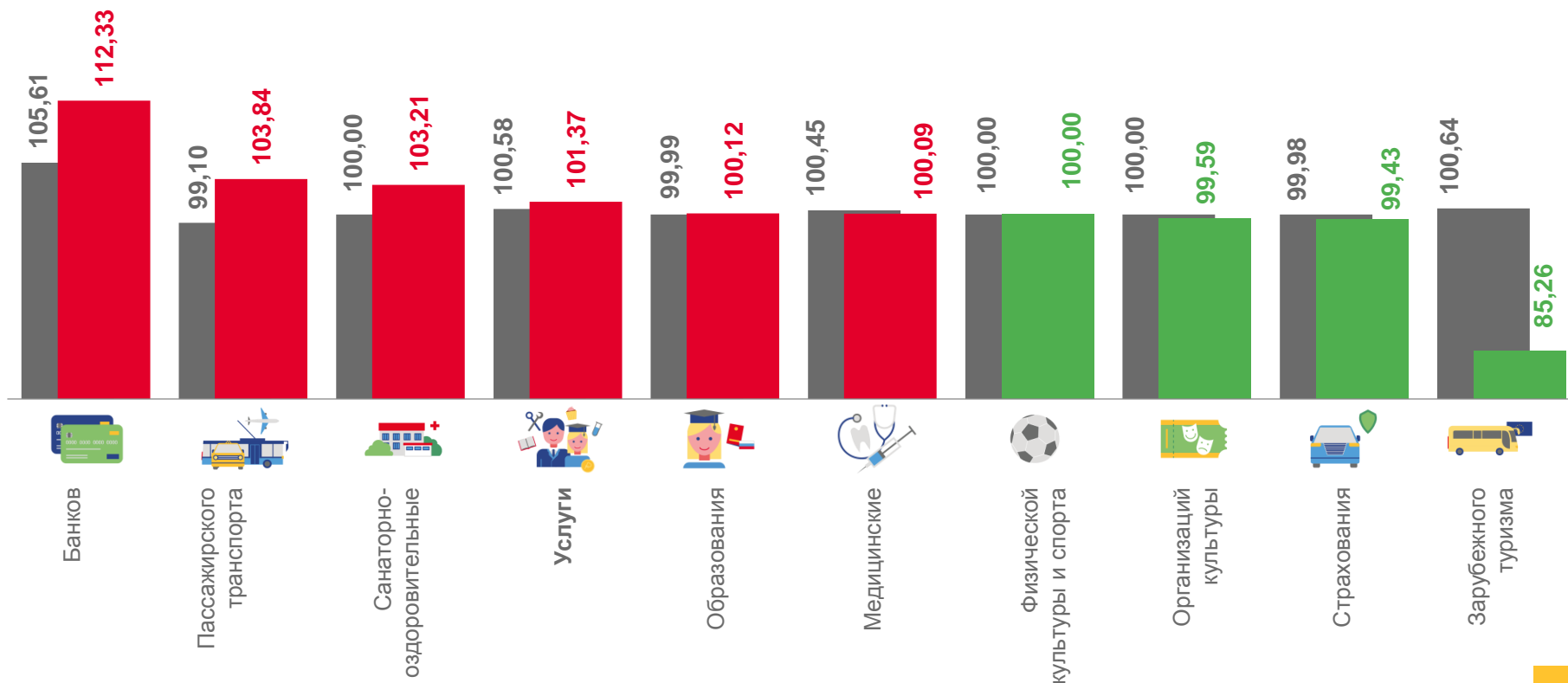
▲ 109,16



Страхования

▼ 95,65

в % к предыдущему месяцу



■ Октябрь 2022 г. к сентябрю 2022 г.

■ Октябрь 2023 г. к сентябрю 2023 г.







ИЗМЕНЕНИЕ ЦЕН (ТАРИФОВ) НА УСЛУГИ



ОКТАБРЬ 2023 Г. В ПРОЦЕНТАХ К СЕНТЯБРЮ 2023 Г.




Услуги в сфере зарубежного туризма

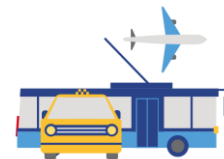
 Поездка на отдых в Турцию
средняя цена – 55 823,37 руб. за поездку  **-23,8**

 Поездка на отдых в Египет
средняя цена – 65 417,29 руб. за поездку  **-16,6**



 Поездки в страны Закавказья
средняя цена – 57 191,25 руб. за поездку  **-4,3**



 Поездка на отдых в ОАЭ
средняя цена – 79 301,15 руб. за поездку  **-3,2**



 Поездка в Беларусь
средняя цена – 49 292,49 руб. за поездку  **-2,9**



Услуги пассажирского транспорта

 Полет в салоне экономического класса самолета
средняя цена – 7 455,18 руб. в расчете на 1 000 км пути  **+45,8**

 Проезд в сидячих вагонах в скоростных поездах дальнего следования
средняя цена – 375,46 руб. в расчете на 100 км пути  **+1,0**

 Проезд в плацкартном вагоне скорого фирменного поезда дальнего следования
средняя цена – 467,31 руб. в расчете на 100 км пути  **-5,0**

 Проезд в плацкартном вагоне скорого нефирменного поезда дальнего следования
средняя цена – 305,17 руб. в расчете на 100 км пути  **-4,9**

 Проезд в купейном вагоне скорого нефирменного поезда дальнего следования
средняя цена – 462,34 руб. в расчете на 100 км пути  **-3,3**





СРЕДНЯЯ СТОИМОСТЬ УСЛОВНОГО (МИНИМАЛЬНОГО) НАБОРА ПРОДУКТОВ ПИТАНИЯ В ОТДЕЛЬНЫХ РЕГИОНАХ ЦФО

октябрь 2023 г. в % к декабрю 2022 г.

на конец октября 2023 г., рублей



ИНДЕКСЫ ЦЕН ПРОИЗВОДИТЕЛЕЙ ПРОМЫШЛЕННЫХ ТОВАРОВ, СЕЛЬСКОХОЗЯЙСТВЕННОЙ ПРОДУКЦИИ И ПОТРЕБИТЕЛЬСКИХ ЦЕН

ОКТАБРЬ 2023 Г., В ПРОЦЕНТАХ

в % к предыдущему месяцу



100,32

Обработывающие производства



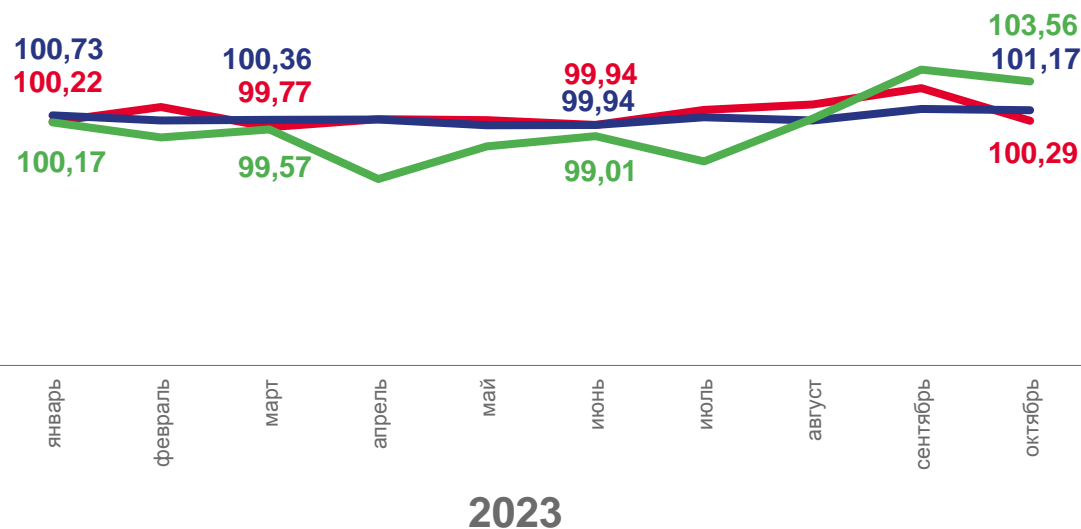
100,16

Обеспечение электрической энергией, газом и паром; кондиционирование воздуха



100,00

Водоснабжение; водоотведение, организация сбора и утилизации отходов, деятельность по ликвидации загрязнений



103,27

Культуры сельскохозяйственные, продукция овощеводства и садоводства



103,95

Животные живые и продукты животного происхождения

- Индекс цен производителей промышленных товаров
- Индекс потребительских цен
- Индекс цен производителей сельскохозяйственной продукции

ИНДЕКСЫ ЦЕН ПРОИЗВОДИТЕЛЕЙ ПРОМЫШЛЕННЫХ ТОВАРОВ, СЕЛЬСКОХОЗЯЙСТВЕННОЙ ПРОДУКЦИИ И ПОТРЕБИТЕЛЬСКИХ ЦЕН

ОКТАБРЬ 2023 Г. В ПРОЦЕНТАХ К ДЕКАБРЮ 2022 Г.



108,97

Обрабатывающие производства



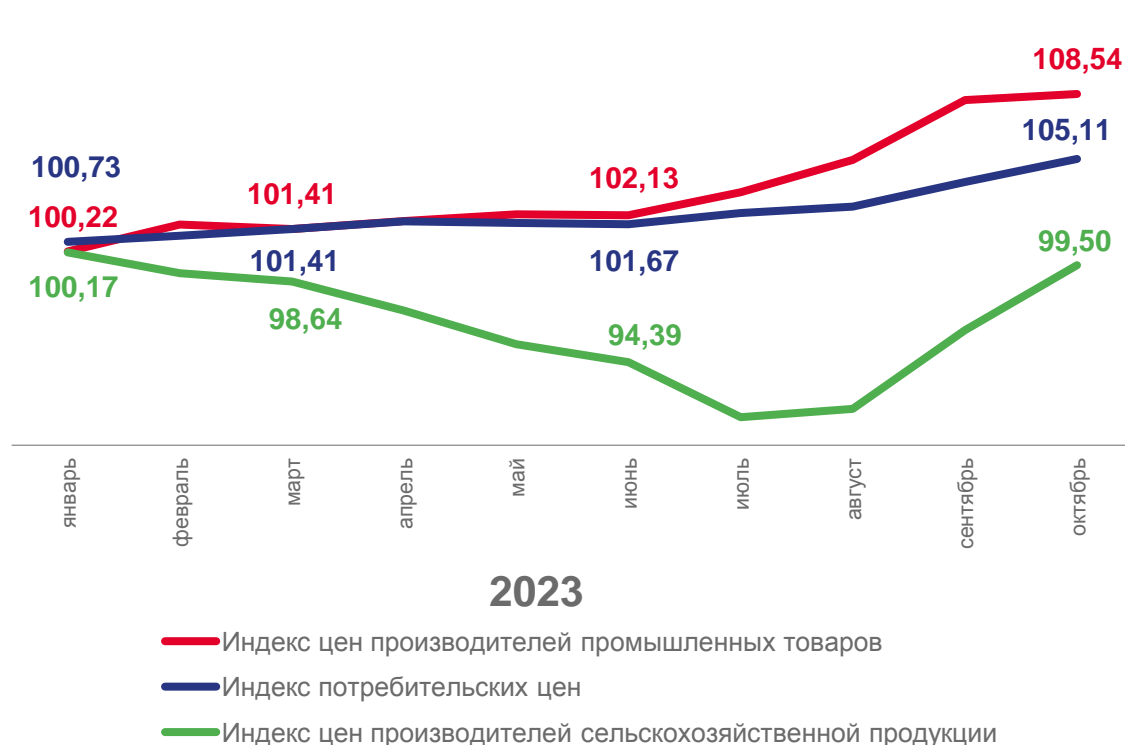
107,88

Обеспечение электрической энергией, газом и паром; кондиционирование воздуха



100,06

Водоснабжение; водоотведение, организация сбора и утилизации отходов, деятельность по ликвидации загрязнений



97,37

Культуры сельскохозяйственные, продукция овощеводства и садоводства



102,49

Животные живые и продукты животного происхождения